

## Sett og skutt – ny løsning for jakta 2019

Hjorteviltregisteret har lansert en ny side for jegere. På "Min side" kan jeger nå registrere felte hjortevilt, sett elg og hjort, slaktevekter, skrantesjuka-prøver og andre opplysninger. Jegere kan også velge å registrere disse dataene via den nye appen som heter Sett og skutt.

Jeger kan fra og med jakta 2019 registrere alle sine jaktdata på [www.hjorteviltregisteret.no](http://www.hjorteviltregisteret.no). Det tidligere nettstedet [www.settogskutt.no](http://www.settogskutt.no) er ikke lenger i bruk, og jegerne sendes derfor direkte til Hjorteviltregisteret når de går inn på denne siden.

Miljødirektoratet har lansert en Sett og skutt- app for registrering av jaktdata. Sett og skutt-appen fungerer offline, og jeger kan legge inn observasjoner og skutte dyr uten å være koblet til internett. Registreringene lastes over til Hjorteviltregisteret når du er koblet til internett. Appen er tilgjengelig for Android på Google play og heter Sett og skutt. App for IOS (iPhone) vil lanseres i løpet av høsten. Det vil informeres om når IOS-versjonen av appen er klar på forsiden av Hjorteviltregisteret.

## Introduksjon til bruk "Min side" for jeger

### Logg inn

Jeger klikker på «Logg inn» øverst i høyre hjørne. Jeger logger seg inn med jegernummer og fødselsdato. Jegernummer finner du på jegeravgiftskortet eller ved å logge inn på [Jegerregisteret](http://Jegerregisteret).

Hjorteviltregisteret MILJØ-DIREKTORATET Kontakt Om Hjorteviltregisteret Logg inn

Forside Helse

Jaktåret 2019/2020

<b>Jegere</b> Innlogging for jegere som skal registrere sett og skutt.	<b>Viltforvaltning</b> Innlogging for kommuner, villreinnemnder, valdansvarlige, ettersøkspersonell m.fl.
Jegernummer <input type="text"/>	Brukernavn <input type="text"/>
Fødselsdato (ddmmåå) <input type="text"/>	Passord <input type="text"/>

## Min side

På «Min side» kan du legge til favorittområder, få en oversikt over hva som er registrert under jakta og du kan gjøre nye registreringer.

Lista over jaktdager og skutte dyr som vises her er alle registreringer som er gjort av jegeren. For elg og hjort kan du få en oversikt over alle registreringer for jaktfeltet ved å gå til jaktfeltet. Dette kan du gjøre ved å søke på jaktfeltet i søkefeltet til venstre, eller klikke på jaktfeltet under «Dine områder».

MIN SIDE BYTT JAKTÅR  
2019/2020

### Oversikt for jaktåret 2019/2020

Dine områder Rediger Registrer jakt

- Namsvatn Statsallmenning (5043J0057)
- HA 240 Mogen (2207V0047)
- Hommelvikgårdene (5031V0015)


Gå til jaktfelt eller vald

Søk på ID eller navn





Dine opplysninger Rediger

Navn

#### Jaktdager for elg og hjort

▶  Torsdag 08.08.19 👁️ 4 🔄 1 Namsvatn Statsallmenning ✎

#### Skutte dyr

▶  Elg - Oksekalv	08.08.2019	Namsvatn Statsallmenning	✎
▶  Villrein - Bukk 2 ½ år og eldre	19.08.2019	HA 240 Mogen	✎
▶  Rådyr - Bukk 1 ½ år og eldre	20.08.2019	Hommelvikgårdene	✎
▶  Rådyr - Hunn 1 ½ år og eldre	20.08.2019	Hommelvikgårdene	✎

## Legg til favorittområde

Du kan legge til de områdene du jakter på i en egen liste på Min side. Du søker opp valdene og jaktfeltene du jakter på ved å trykke på "Rediger" som du finner ved "Dine områder". Du kan søke på navn på vald eller jaktfelt, eller på vald- eller jaktfeltID. Elg og hjort registreres på jaktfelt, rådyr og villrein registreres på vald. Det vil si at om du velger vald som ditt favorittområde kan du registrere felt rådyr eller villrein. Velger du jaktfelt som ditt favorittområde kan du registrere sette og skutte elg og hjort.

Favorittområdene legger seg i ei liste under «Dine områder», og ved å klikke på disse kommer du til jaktfeltet eller valdet.

## Rediger favorittområder ×

Dine favorittområder  
Ingen favorittområder definert

Velg nytt favorittområde

×

Jaktfelt/Vald	Tilhører
Namsvatn Statsallmenning (5043J0057) Jaktfelt	Raarvikhen-Røyrvik (5043)
Namsvatn Statsallmenning (5043V0008) Vald	Raarvikhen-Røyrvik (5043)
Namsvatnet (5043V0001) Vald	Raarvikhen-Røyrvik (5043)

Ser du ikke jaktfeltet eller valdet du leter etter? Prøv å et mer spesifikt søk.

## Registrere jakt

Det er to måter å registrere jakt på.

1. Klikk på valdet eller jaktfeltet under «Dine områder». Da får du mulighet til å registrere sette og skutte dyr for elg og hjort, eller legge til felt rådyr eller villrein.

JAKTFELT - 5043J0057
KOMMUNE OG VALD
BYTT JAKTÅR

### Namsvatn Statsallmenning

Raarvikhen-Røyrvik kommune, Namsvatn Statsallmenning

**Kontaktpersoner**

**Jaktleder**  
Ikke satt

**Valdansvarlig**  
Helene Grytbakk Lillevold, Tlf:

Registrer ny jakt dag for elg

Registrer ny jakt dag for hjort

**Registrerte jakt dager** ● viser dine registreringer

▶ Torsdag 08.08.19
👁 4
📍 1
●

**Skutte dyr** ● viser dine registreringer

▶ Elg - Oksekalv
08.08.2019
Ikke veid
●

**Gå til annet jaktfelt**

2. Klikk direkte på «Registrer jakt» fra «Min side». Da velger du først hvilken art du vil registrere, og deretter må du søke på rett vald eller jaktfelt, før du legger inn opplysninger om jakta.

## Sette og skutte elg

---

### Generelt

Velg dato \*

20.08.2019



Velg jaktfelt \*

Antall timer jaktet \*

Jaktet dere fra kl 12.00 til 15.00, fyller du ut 3 timer. Dette er uavhengig av hvor mange jegere som var ute på jakt.

0



Antall jegere med gevær \*

0



### Sette elg

Her føres antall sette elg, inkludert antall felte.

Okser



0



Kyr uten kalv



0



Kyr med 1 kalv



0



Kyr med 2 kalver



0



### Registrere slaktevekt, CWD og andre opplysninger









Når jakta er registrert vil de skutte dyrene legge seg i ei liste. For å legge vil vekt, CWD og andre opplysninger klikk på blyanten. For å se hvilke opplysninger som er registrert kan du klikke på pil-symbolet til høyre.

For elg og hjort kan du se registreringer for hele jaktfeltet, og du kan skille mellom dine registreringer og registreringer som er gjort for hele jaktfeltet. For villrein og rådyr vil du kun se dyr du selv har registrert.

Registrer ny jakt dag for elg

### Registrerte jakt dager

● viser dine registreringer

▶  Torsdag 08.08.19	 4	 1	●	
▶  Fredag 09.08.19	 0	 1		

### Skutte dyr

● viser dine registreringer

▶  Elg - Oksekalv	08.08.2019	78 kg (Veid)	●	
▼  Elg - Ku 2 ½ år og eldre	09.08.2019	Ikke veid		
 <b>Ingen strekkode</b> Elg - Ku 2 ½ år og eldre	Ikke veid Ukjent om CWD-prøve er tatt Hadde ikke melk i juret			
 <b>Namsvatn Statsallmenning (5043J0057)</b>	Øst: , Nord: (Lengde-/breddegrad)			
 Registrert av <b>Ane J.T Naturdata</b>	Telefon: 47815519 Dato: 09.08.2019			

### Jaktfelt og vald med flere jegere

Det er mulig for flere jegere å registrere data på samme jaktfelt på samme dag. Jaktet det i jaktfelt må det avtales om en person registrerer jaktlagets timer, jegere og observasjoner, eller om hver jeger registrere sine egne timer og observasjoner. Dette er viktig så det ikke blir dobbeltregistreringer.

### Hvem kan se dataene jeger legger inn?

I Hjorteviltregisteret kan kommunen og valdansvarlig kan se jegerens registreringer fra jakta. Etter at de godkjenner dataene blir de tilgjengelige for alle i innsynsløsningen i Hjorteviltregisteret. Innsynsløsningen kommer i løpet av høsten.

Sett og skutt-appen er personlig. Det vi si at her vises kun de registreringer du selv gjør. Har du behov for å se hele jaktfeltets registreringer må du inn på web-løsningen.

Har du spørsmål eller trenger hjelp til bruk av Hjorteviltregisteret ta kontakt med Naturdata på tlf 74 33 53 10 eller epost support@naturdata.no